



raons

PERSONES
ESPais
PROCESSOS

“PRESSUPOSTOS PARTICIPATIUS AL BARRI” - SANT CUGAT DEL VALLÈS

INFORME DE PARTICIPACIÓ - FASE “PROGRAMA DE BARRI”

MAIG 2020

Ajuntament de Sant Cugat

Participació Ciutadana i Acció als Barris

ÍNDEX

INTRODUCCIÓ I RESUM DE DADES	2
DETALL DE LES DADES DE PARTICIPACIÓ	3
Enquesta a la ciutadania	3
Enquesta a les entitats	6
Tallers de "Debat Ciutadà"	7
Aportacions a la plataforma virtual de participació	9
VALORACIÓ DELS TALLERS DE "DEBAT CIUTADÀ"	10

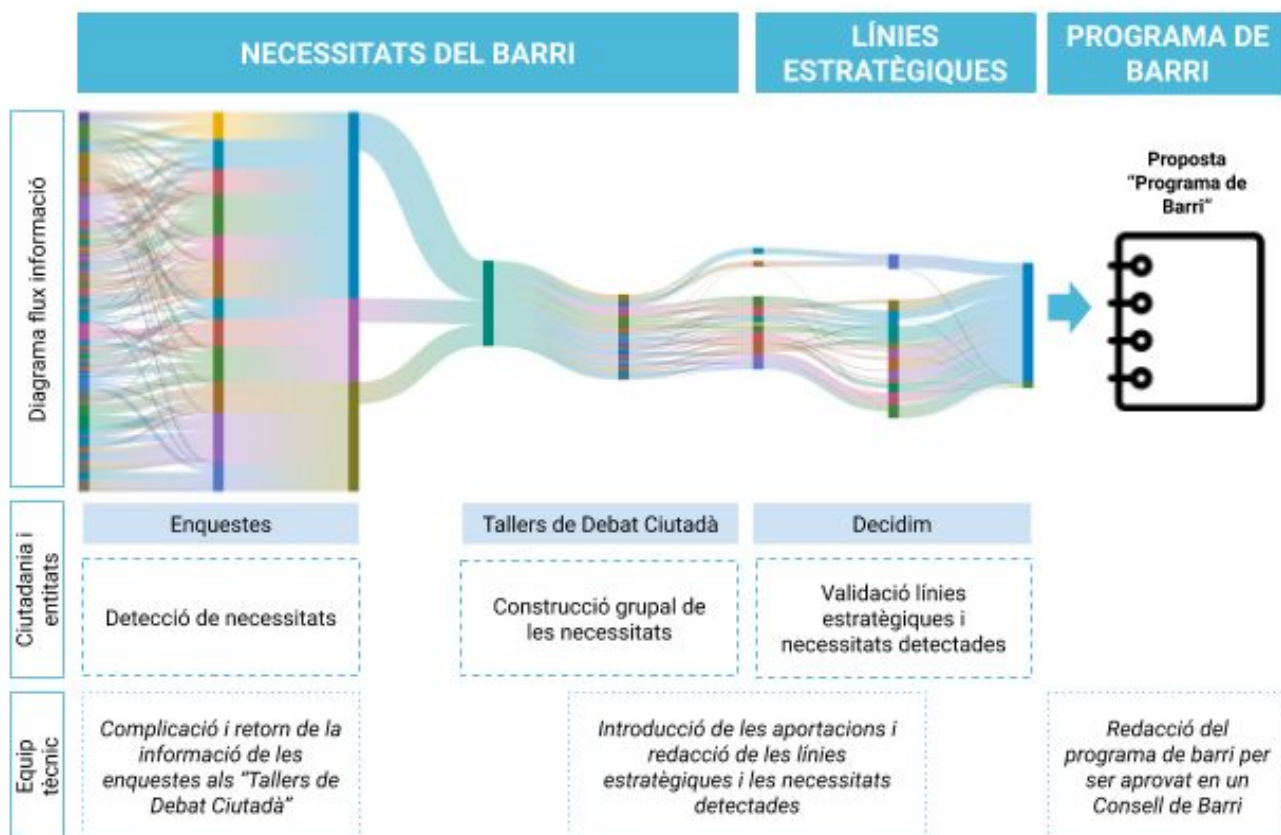
1. INTRODUCCIÓ I RESUM DE DADES

L'informe que es pot trobar a continuació presenta les dades de participació del procés d'elaboració del Programa de barri, en el marc dels “Pressupostos Participatius al barri” de Sant Cugat del Vallès.

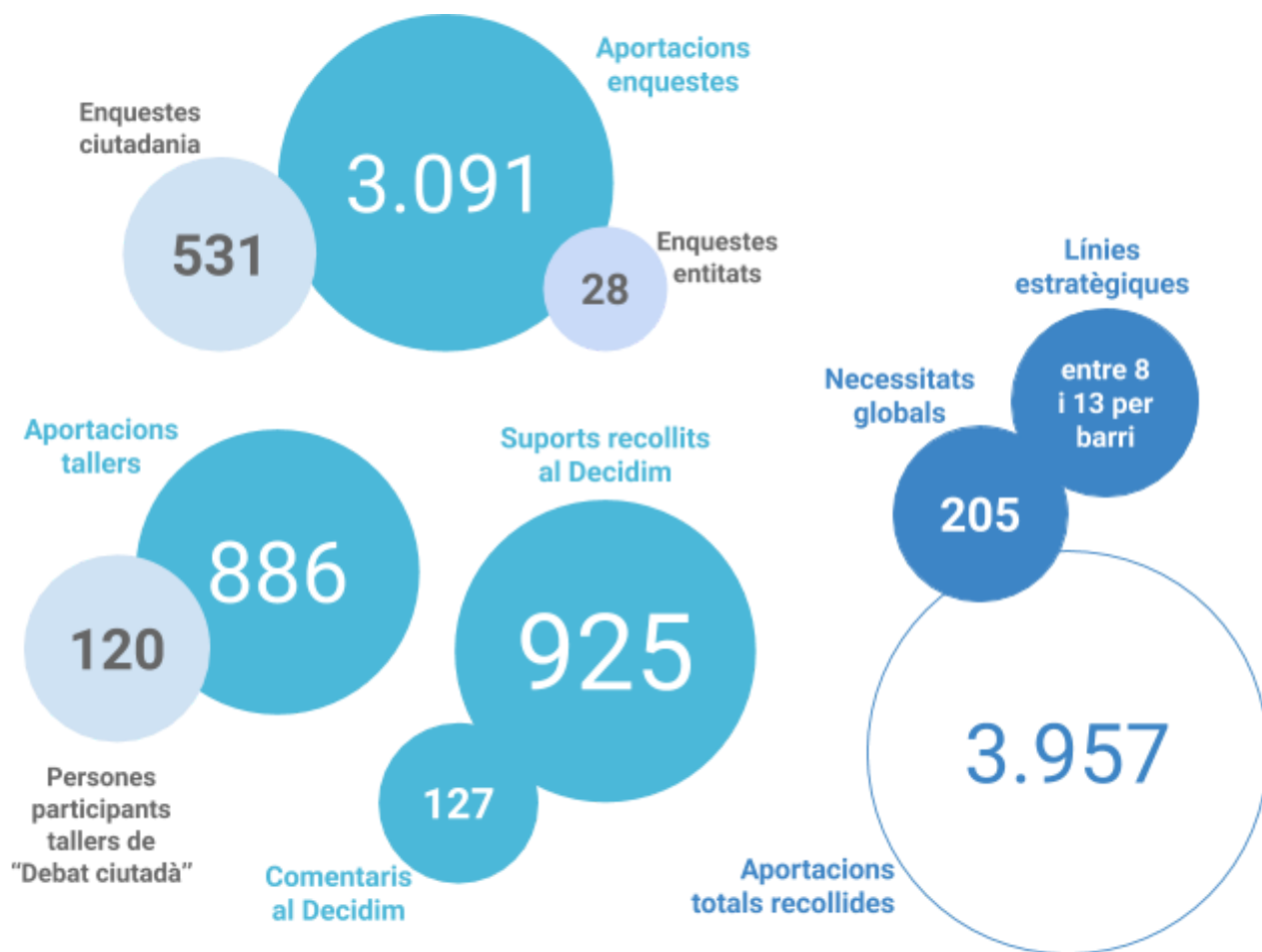
El Programa de barri de cada territori és el fruit d'un procés col.laboratiu entre la ciutadania, les entitats, les comissions dels consells i els equips tècnics municipals. El procés per elaborar el “Programa de Barri” s'ha realitzat entre el 3 de febrer i el 5 d'abril de 2020 a partir de diverses eines:

- una enquesta de participació a la ciutadania i al teixit social
- un taller presencial de “Debat Ciutadà” per territori (6 en total) per fer una diagnosi de necessitats del barri
- i una fase virtual per revisar, aportar i validar les línies estratègiques proposades

A continuació presentem un esquema del procés:



Les dades de participació i d'aportacions recollides es resumeixen en el següent gràfic.



2. DETALL DE LES DADES DE PARTICIPACIÓ

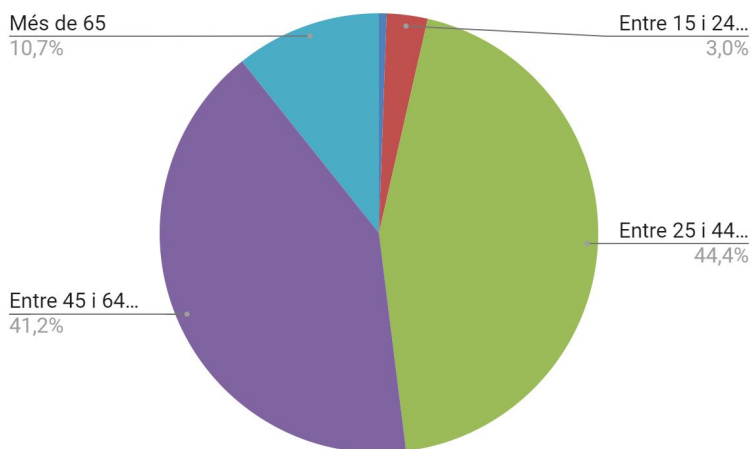
2.1. Enquesta a la ciutadania

Segons les dades obtingudes, 531 persones van respondre l'enquesta de percepció ciutadana. El barri amb més participació ha estat Mira-sol, seguit de Centre Oest i Centre Est (amb 151 respostes, 128 i 100, respectivament). Les Planes registra el nombre de respostes més baix (17), però si tenim en compte la seva població, representa el segon percentatge més alt de participació respecte al nombre d'habitants (un 1,24%), superat per la Floresta (un 1,64%).

Centre Est	Centre Oest	La Floresta	Les Planes	Mira-sol	Nucli Antic	Total
100	128	81	17	151	54	531

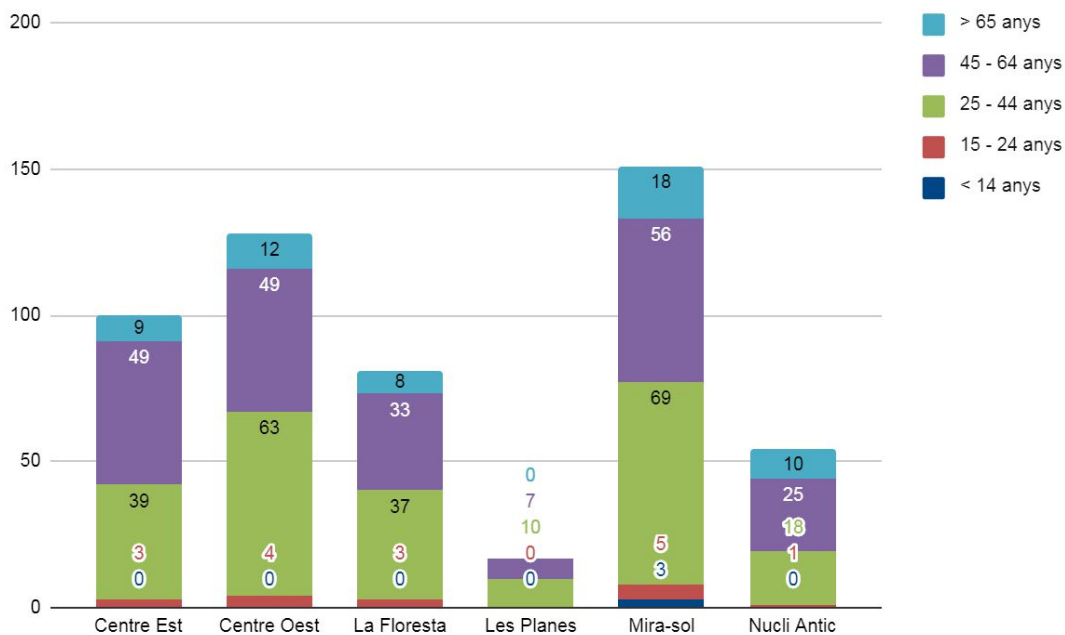


Pel que fa a l'edat de les persones participants, un 44,4% tenen entre 25 i 44 anys, seguit de la franja de 45 a 65 anys amb un 41,2%. Les persones que van contestar l'enquesta de més de 65 anys representen un 10,7% del total i, només un 3%, tenen entre 15 i 24 anys. L'enquesta ha permès arribar a persones més joves a les quals costa més arribar amb sessions presencials.



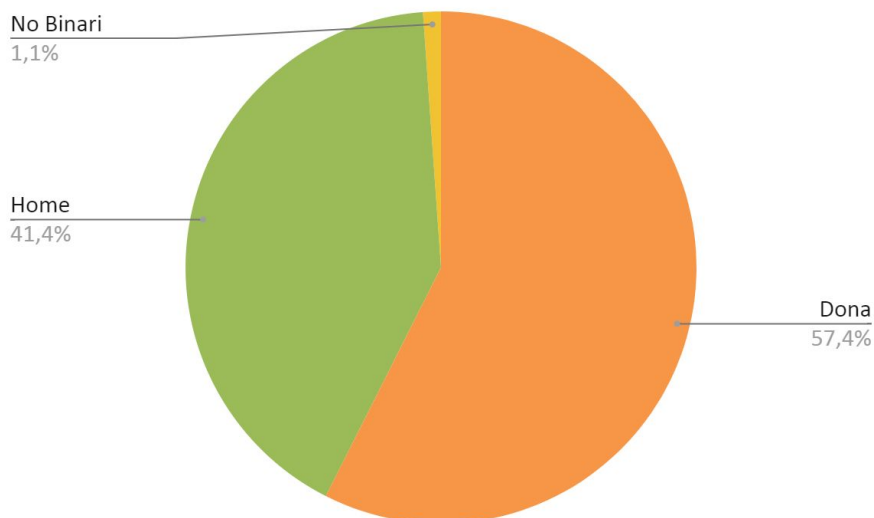
A continuació, presentem les dades detallades per franges d'edat i barri.

Edats	Centre Est	Centre Oest	La Floresta	Les Planes	Mira-sol	Nucli Antic	Total
Menys de 14 anys	0	0	0	0	3	0	3
Entre 15 i 24 anys	3	4	3	0	5	1	16
Entre 25 i 44 anys	39	63	37	10	69	18	236
Entre 45 i 64 anys	49	49	33	7	56	25	219
Més de 65	9	12	8	0	18	10	57
	100	128	81	17	151	54	531



Respecte al gènere, observem més representació de dones a tots els barris: un 57% del total de persones participants. Els homes representen un 41,4% i les persones de gènere no binari un 1,1%. El detall de les dades és el següent:

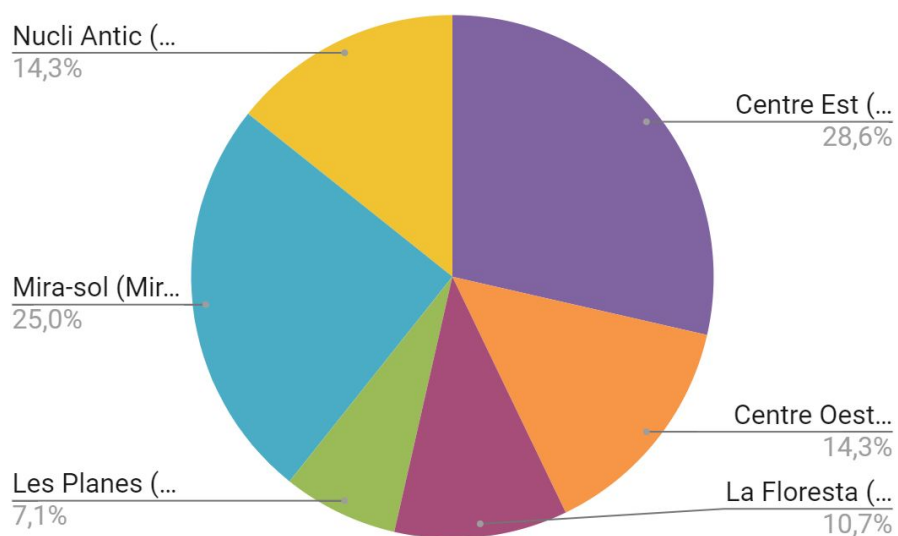
Gènere	Centre Est	Centre Oest	La Floresta	Les Planes	Mira-sol	Nucli Antic	Total
Dones	54	77	51	12	81	30	305
Homes	45	49	28	5	69	24	220
No binari	1	2	2	0	1	0	6



2.2. Enquesta a les entitats

Segons les dades obtingudes, 28 entitats van respondre l'enquesta de percepció. Els barris amb més participació d'entitats han estat Centre Est i Mira-sol, amb 8 i 7 entitats respectivament.

Centre Est	Centre Oest	La Floresta	Les Planes	Mira-sol	Nucli Antic	Total
8	4	3	2	7	4	28

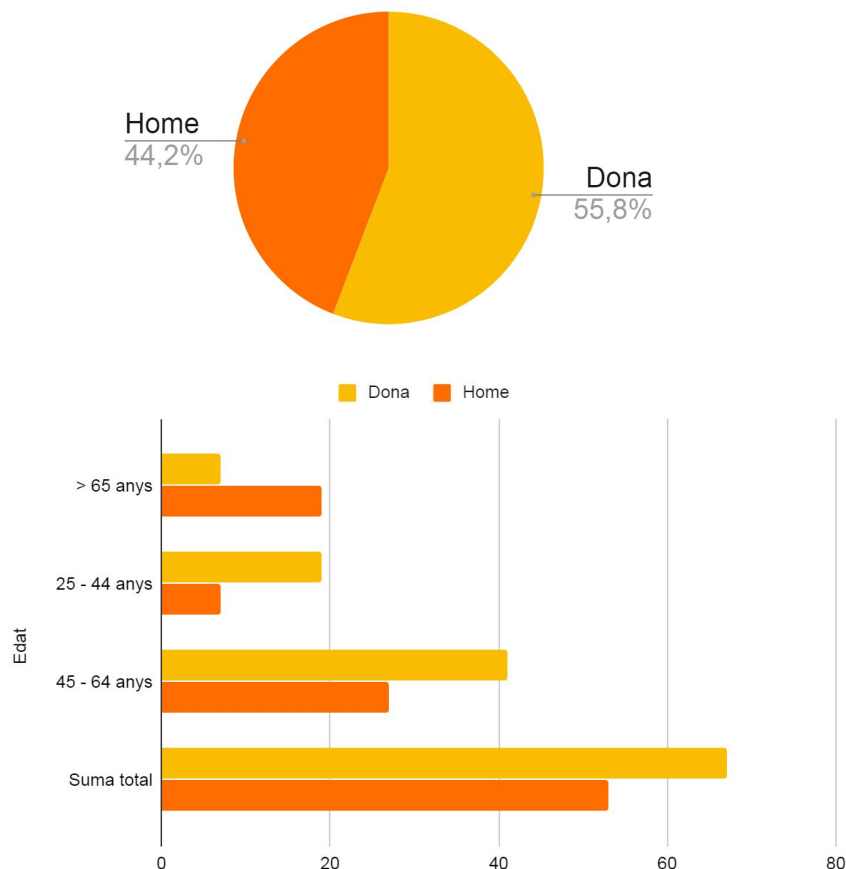


2.3. Tallers de "Debat Ciutadà"

En els 6 tallers de diagnosi, un per territori, van participar **un total de 120 persones**. D'aquestes, **un 55,8% van ser dones** (67) i **un 44,2%, homes** (53). Per edats, la franja amb més representació són les **persones de 45 a 64 anys** (68 participants, més de la meitat) amb una **important proporció de dones** en aquesta franja (un 60%). La franja de 25 a 44 i de majors de 65 anys tenen el mateix nombre de persones participants (26). Els números per gènere són idèntics però inversos, tenint més representació de dones la franja més jove i menys la més gran.

Edat	Dona	Home	Suma total
> 65 anys	7	19	26
25 - 44 anys	19	7	26
45 - 64 anys	41	27	68
Suma total	67	53	120

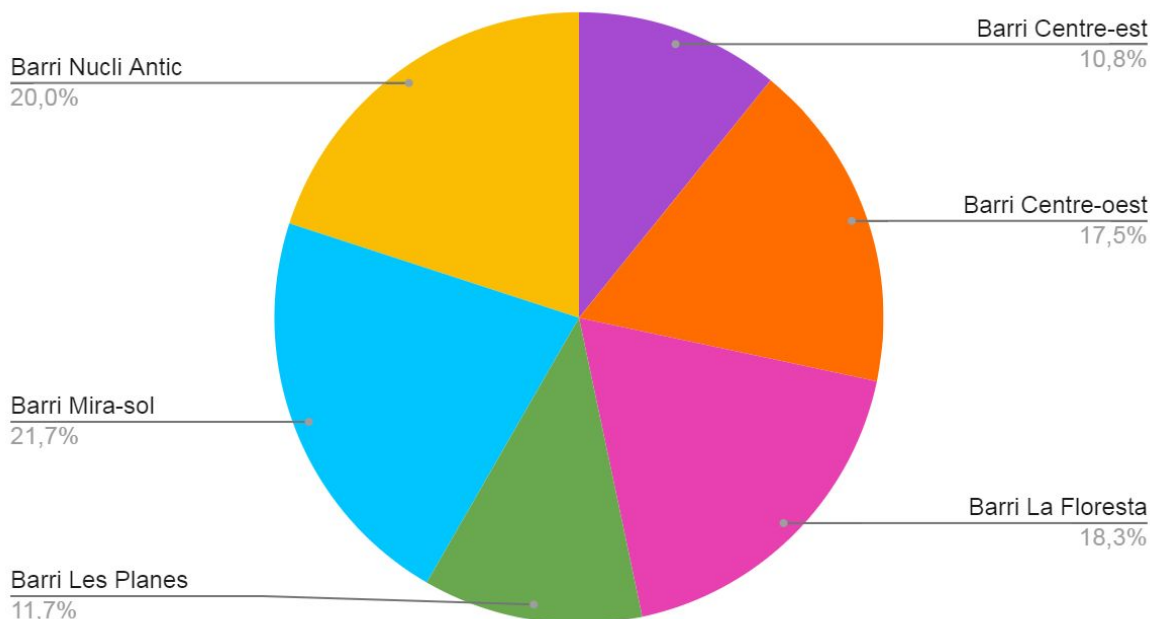
Persones participants en els tallers de diagnosi



Si observem les dades per barris, **Mira-sol** va ser el barri on van participar més persones en el taller de diagnosi (26 persones). Val a dir, que va ser el primer i que en els dies

successius van començar els casos de coronavirus al país, per tant, no podem saber fins a quin punt va influir en la participació de la ciutadania de Sant Cugat.

Els següents tallers amb més participació van ser **Nucli Antic** (24 persones van participar, tenint en compte que es va constituir el Consell de barri en aquella mateixa setmana); **la Floresta** (amb 22 persones, en un Consell de barri molt implicat i actiu, que treballa per comissions) i **Centre Oest** (21 persones van participar d'aquest taller, reivindicant que aquest barri administratiu engloba realitats de barris molt diferents). **Centre Est** i **les Planes** van ser els barris amb més baixa participació en els tallers (13 i 14 persones, respectivament).



Mira-sol

Edat	Dona	Home	Suma total
> 65 anys	1	7	8
25 - 44 anys	4		4
45 - 64 anys	8	6	14
Suma total	13	13	26

Centre Est

Edat	Dona	Home	Suma total
> 65 anys		3	3
25 - 44 anys	4	1	5
45 - 64 anys	3	2	5
Suma total	7	6	13

Centre Oest

Edat	Dona	Home	Suma total
> 65 anys	1	4	5
25 - 44 anys	4	1	5
45 - 64 anys	6	5	11
Suma total	11	10	21

La Floresta

Edat	Dona	Home	Suma total
> 65 anys	3	2	5
25 - 44 anys	4	2	6
45 - 64 anys	6	5	11
Suma total	13	9	22

Les Planes

Edat	Dona	Home	Suma total
> 65 anys	2		2
25 - 44 anys	1		1
45 - 64 anys	9	2	11
Suma total	12	2	14

Nucli Antic

Edat	Dona	Home	Suma total
> 65 anys		3	3
25 - 44 anys	2	3	5
45 - 64 anys	9	7	16
Suma total	11	13	24

2.4. Aportacions a la plataforma virtual de participació

Les aportacions recollides mitjançant la plataforma virtual de l'Ajuntament han estat:

Aportacions	Centre Est	Centre Oest	la Floresta	les Planes	Mira-sol	Nucli Antic	Total
Comentaris	20	53	19	13	11	11	127
Suports	93	123	216	85	247	161	925

3. VALORACIÓ DELS TALLERS DE "DEBAT CIUTADÀ"

Al final de cada taller es va demanar una valoració del grau de satisfacció amb l'experiència i de la utilitat del taller. En termes generals, **90 persones de les 120** (75%) participants van valorar el taller. La **puntuació mitjana de valoració** ha estat de **3,5 punts sobre 5**, tant per a Satisfacció com per a Utilitat.

Valoració del taller



Satisfacció

Experiència
Aportacions personals
Construcció col·lectiva

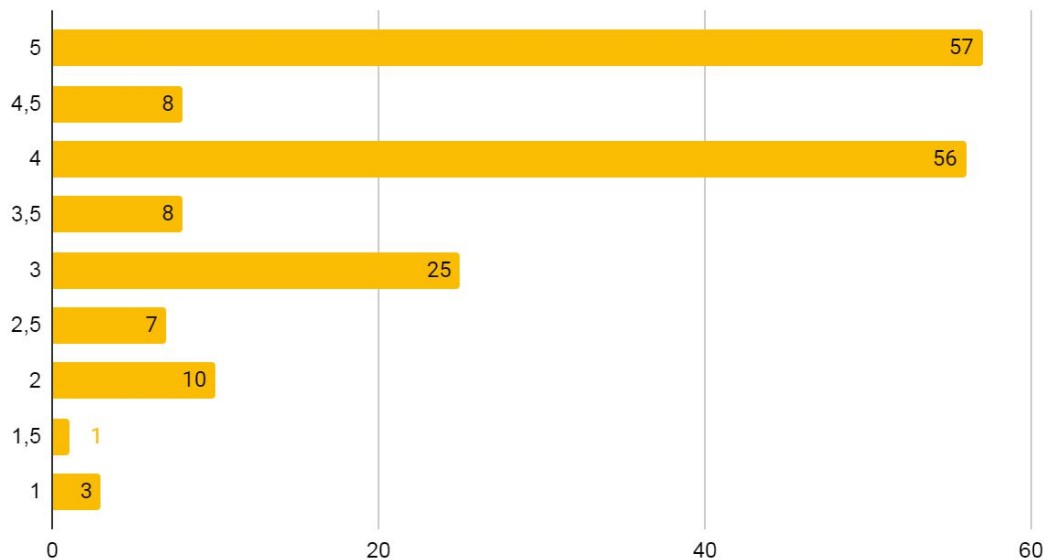
MISSATGE?

Utilitat

Proposta i dinamització del taller
Objectius aconseguits

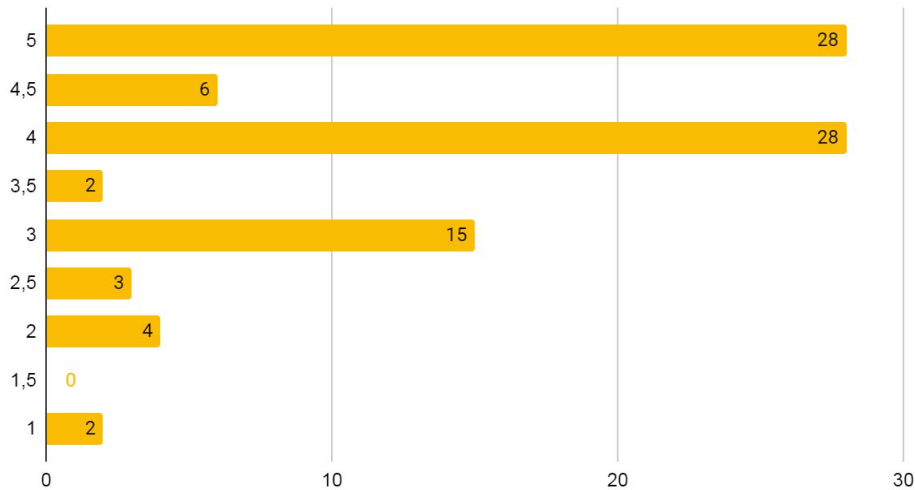
La freqüència de les puntuacions en totes dues dianes ha estat la següent:

Valoració global

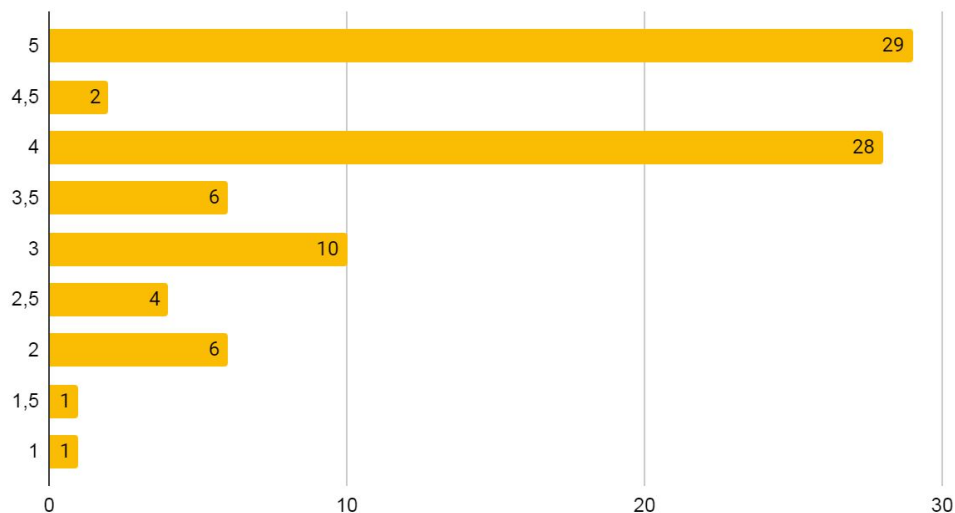


Encara que la mitjana de les valoracions d'utilitat i de satisfacció són un 3,5 respectivament, hi ha diferències si observem les puntuacions rebudes per a cada una de les dianes, com es pot observar en els següents gràfics.

Valoració grau de satisfacció



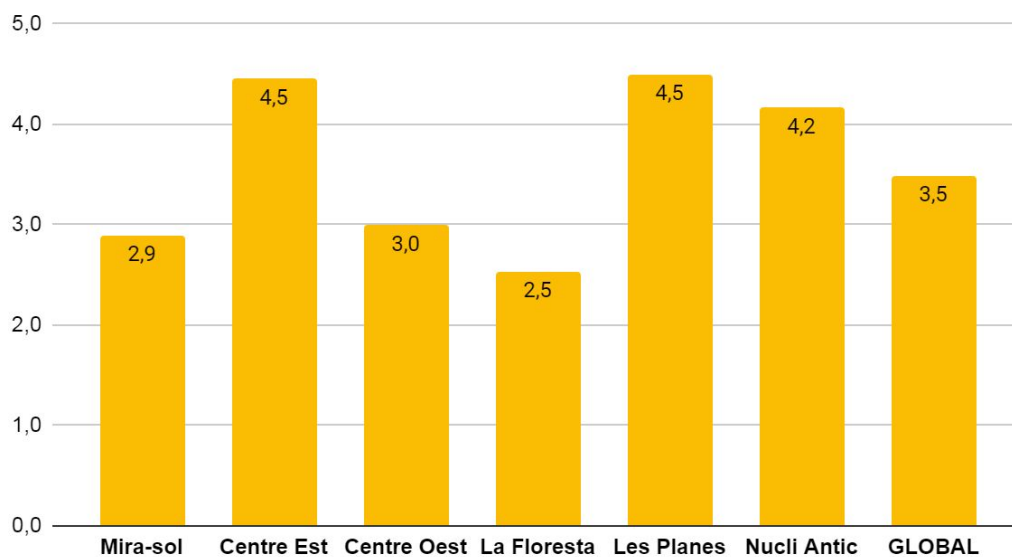
Valoració del grau d'utilitat



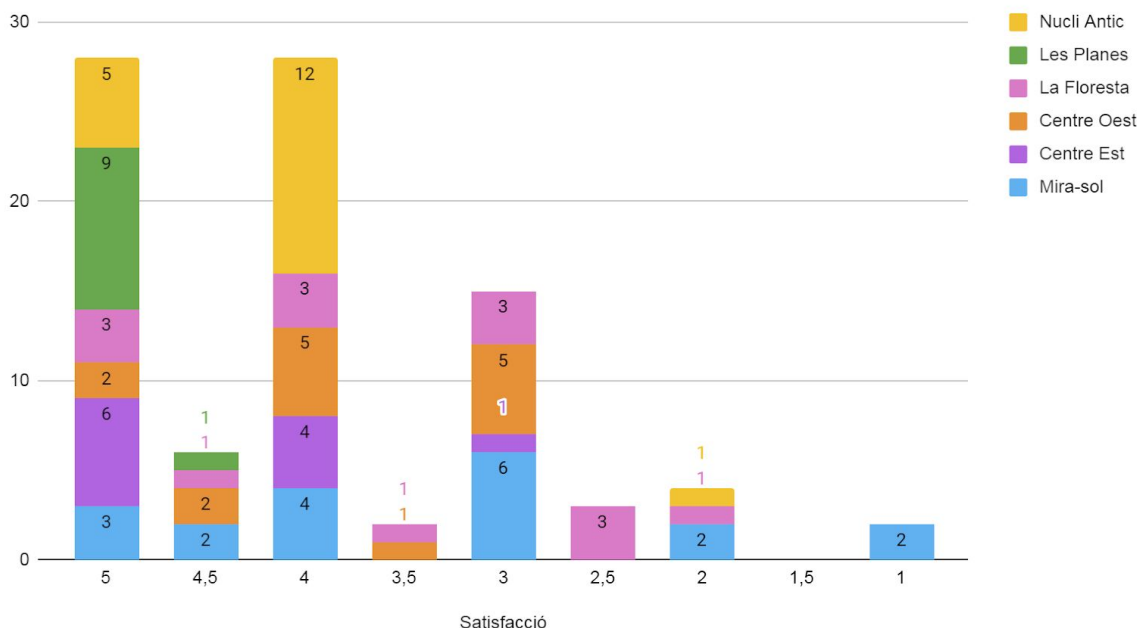
En els següents gràfics trobem la comparativa per barris de les valoracions del grau de satisfacció amb el taller. Tant **Les Planes** com **Centre Est** van valorar amb més puntuació el seu grau de satisfacció amb el taller. Destaquem comentaris recollits com la importància de la dinàmica de treball en grups on les persones es van sentir escoltades i es van equilibrar els torns de paraules i les aportacions recollides.

La puntuació més baixa correspon a **La Floresta**, on es va adaptar el taller per incorporar les presentacions de totes les comissions del Consell de Barri que van voler compartir la seva feina amb la resta (6 comissions). En aquest cas, ja es comptava amb les reticències per part del Consell de formar part d'aquests tallers de diagnòsi impulsats des de l'Ajuntament. En el cas de **Centre Oest**, totes les valoracions són de 3 a 5 punts.

Mitjana de satisfacció per barris i global

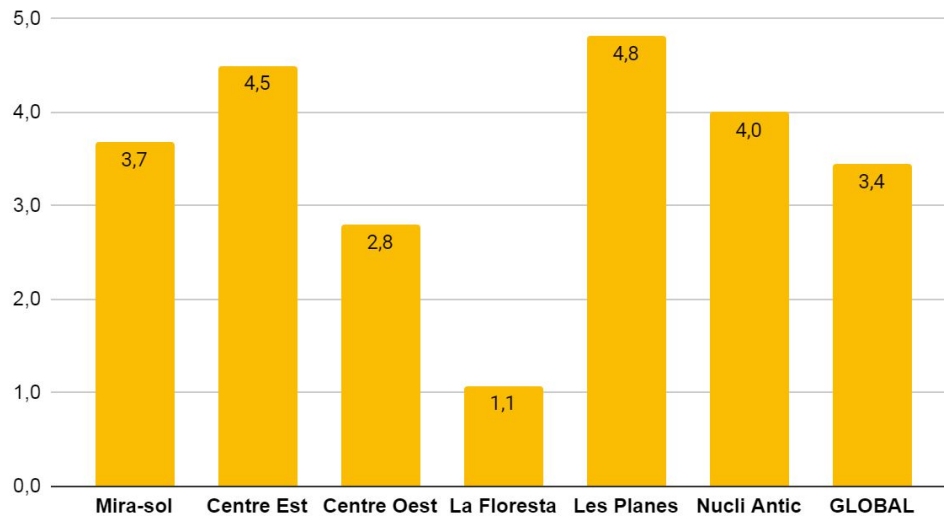


Valoracions de la satisfacció per barris



A continuació, tenim les mateixes comparatives sobre les valoracions del grau d'utilitat del taller segons les persones participants. En aquest cas, la mitja de les valoracions de **Les Planes**, **Centre Est** i **Nucli Antic** són superiors a **4 sobre 5**. Coincidint amb els gràfics anteriors, tant en **Centre Oest** com **La Floresta** s'obtenen les mitjanes més baixes respecte a la utilitat del taller. Es van recollir comentaris de malestar, en el primer cas, per organitzar nuclis poblacionals tan diversos sota un concepte de barri “administratiu” amb el qual no estan d'acord (**Centre Oest**). En el segon cas, es va recollir el malestar del Consell de barri de **La Floresta** amb la paralització dels projectes que havia acordat amb l'Ajuntament i l'escepticisme vers aquest procés de participació.

Mitjana d'utilitat per barris i global



Valoracions de la utilitat per barris

